

CUADRO Nº 19.1

DENUNCIAS POR VIOLENCIA FAMILIAR REGISTRADOS POR LA PNP, POR SEXO Y EDAD DE LA VICTIMA, SEGÚN DEPARTAMENTO. AÑO 2011

DEPARTAMENTO	TOTAL	SEXO Y EDAD DE LA VICTIMA									
		SUB TOTAL	MASCULINO				SUB TOTAL	FEMENINO			
			11 A 17 AÑOS	18 A 50 AÑOS	51 A MAS AÑOS	MENOR 11 AÑOS		11 A 17 AÑOS	18 A 50 AÑOS	51 A MAS AÑOS	
TOTAL	110,844	10,233	1,438	1,657	5,446	1,692	100,611	1,353	5,074	85,658	8,526
AMAZONAS	645	94	0	35	58	1	551	5	79	447	20
ANCASH	3,097	360	28	16	265	51	2,737	24	80	2,498	135
APURIMAC	1,835	141	18	6	93	24	1,694	11	92	1,366	225
AREQUIPA	10,103	1,047	45	60	669	273	9,056	93	284	7,598	1,081
AYACUCHO	1,720	154	8	26	102	18	1,566	17	105	1,366	78
CAJAMARCA	2,005	92	6	4	12	70	1,913	4	61	862	986
CUZCO	4,628	306	27	58	145	76	4,322	105	517	3,125	575
HUANCAVELICA	1,010	143	7	11	91	34	867	3	34	736	94
HUANUCO	2,285	14	0	0	14	0	2,271	9	17	2,240	5
ICA	2,984	321	6	21	241	53	2,663	10	58	2,412	183
JUNIN	3,031	240	24	34	119	63	2,791	39	85	2,423	244
LA LIBERTAD	4,768	465	19	39	316	91	4,303	35	240	3,700	328
LAMBA YEUQUE	3,697	215	35	51	101	28	3,482	68	252	3,046	116
LIMA	46,892	4,805	1,072	1,027	2,073	633	42,087	735	1,914	36,269	3,169
CALLAO	4,175	319	28	24	234	33	3,856	35	103	3,490	228
LORETO	1,357	129	15	11	72	31	1,228	22	124	994	88
MADRE DE DIOS	1,570	107	0	18	82	7	1,463	4	35	1,341	83
MOQUEGUA	2,188	153	5	15	97	36	2,035	13	180	1,692	150
PASCO	309	19	1	4	9	5	290	4	7	262	17
PIURA	3,849	173	15	28	123	7	3,676	23	389	3,124	140
PUNO	2,198	339	31	57	190	61	1,859	28	147	1,507	177
SAN MARTIN	1,448	126	4	21	71	30	1,322	25	57	1,174	66
TACNA	2,607	174	21	38	86	29	2,433	15	90	2,148	180
TUMBES	1,280	103	14	28	53	8	1,177	17	46	1,056	58
UCAYALI	1,163	194	9	25	130	30	969	9	78	782	100

FUENTE : DIRECCIONES TERRITORIALES PNP
ELABORACION : EMG-PNP /DIRPEP - DIVISION DE ESTADISTICA

GRÁFICO N° 19.1.A

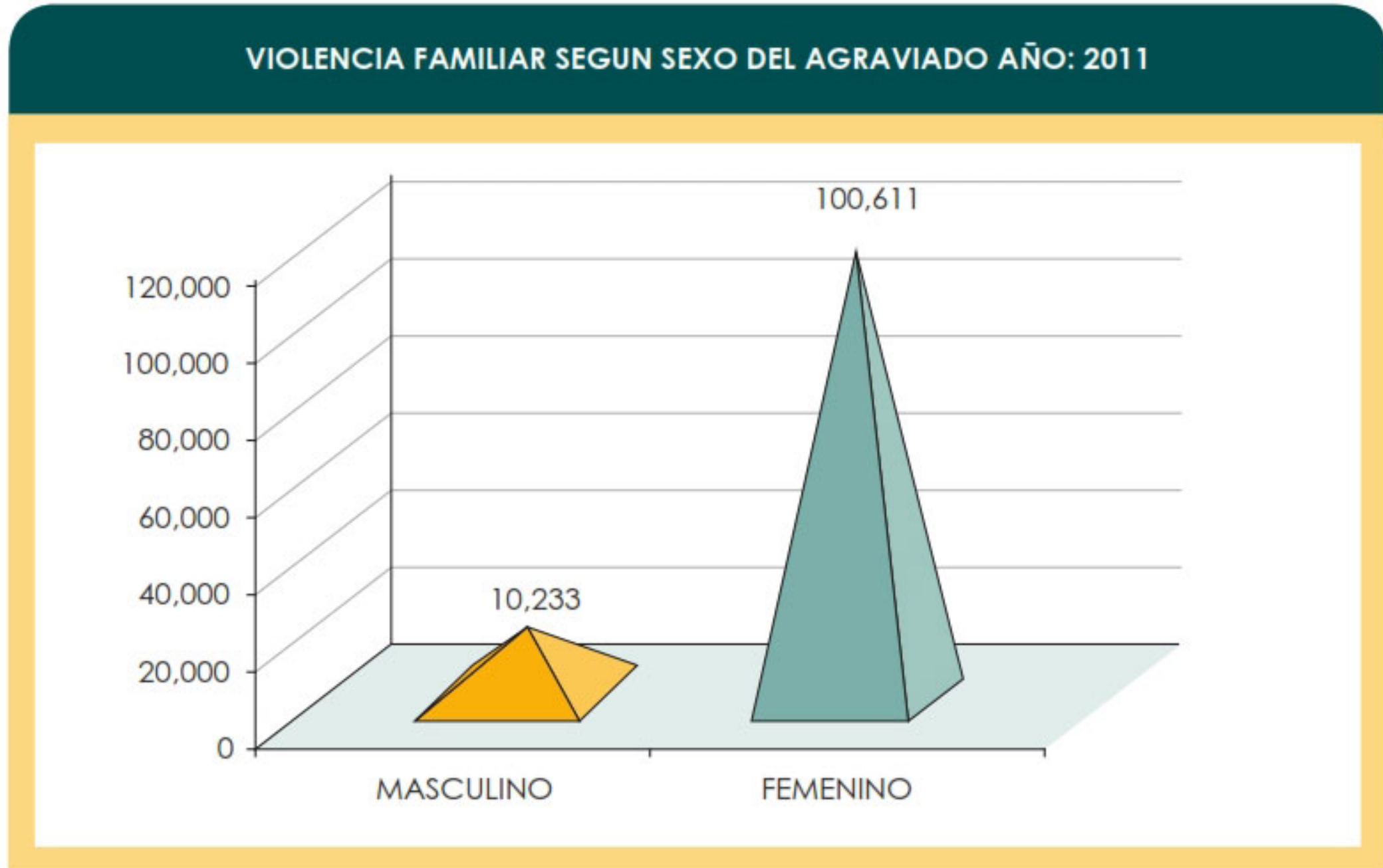
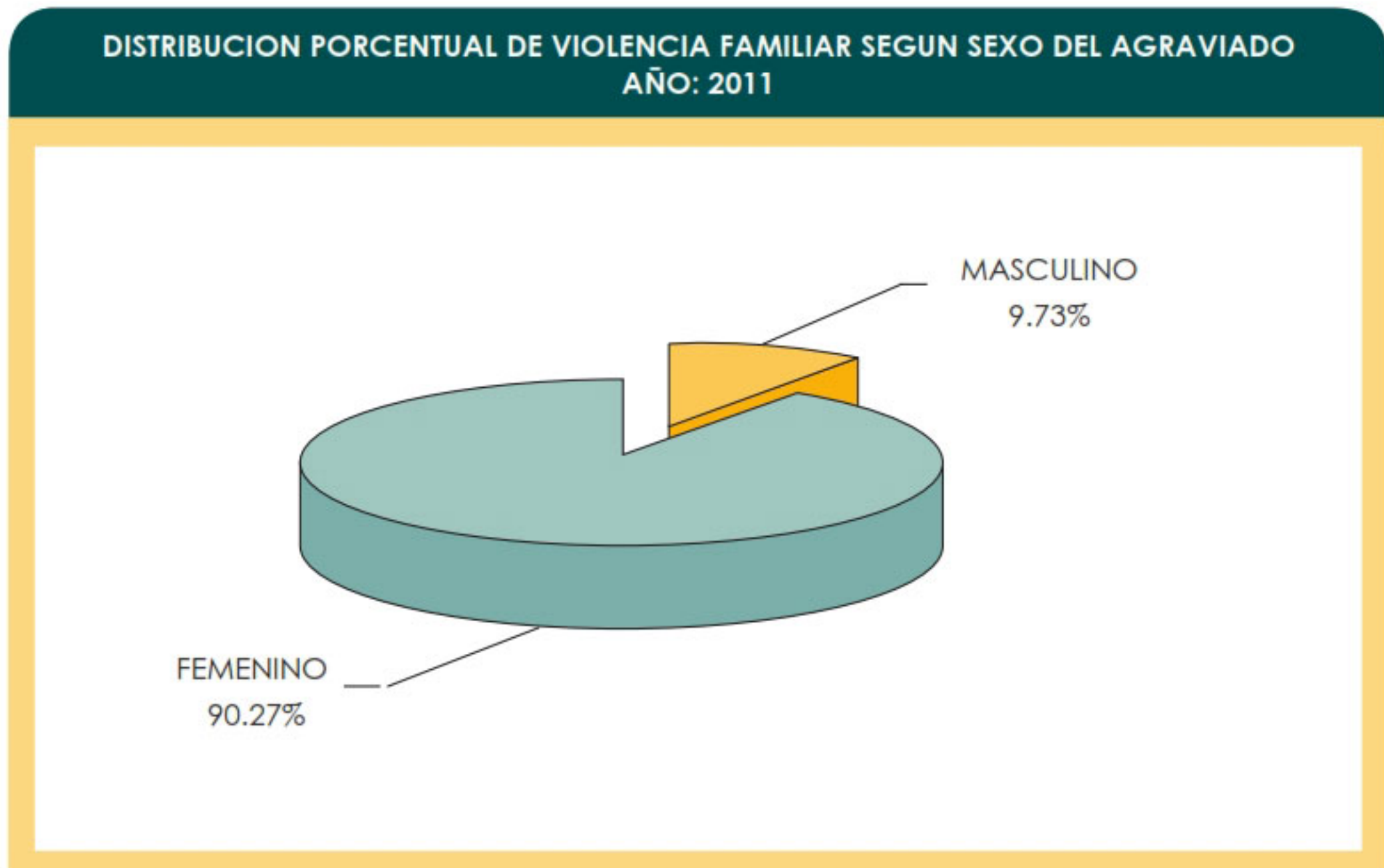


GRÁFICO N° 19.1.B



FUENTE: DIRECCIONES TERRITORIALES PNP.
ELABORACION: EMG-PNP/DIRPEP-DIVISION DE ESTADISTICA.

DENUNCIAS POR VIOLENCIA FAMILIAR REGISTRADAS POR LA PNP, SEGÚN FRECUENCIA, TIPO Y LUGAR DE LA AGRESION, SEGÚN DEPARTAMENTO. AÑO 2011

DEPARTAMENTO	FRECUENCIA DE LA AGRESION				TIPO DE AGRESION				LUGAR DE LA AGRESION					
	TOTAL	PRIMERA VEZ	SEGUNDA VEZ	OTRO	TOTAL	FISICO	PSICOLOGICO	SEXUAL	OTROS	TOTAL	EN SU DOMICILIO	EN SU CENTRO DE TRABAJO	EN LA CALLE	OTRO LUGAR
	TOTAL	110,844	81,951	19,990	8,903	110,844	57,819	38,366	849	13,810	110,844	92,447	3,071	9,368
AMAZONAS	645	645	0	0	645	284	185	0	176	645	645	0	0	0
ANCASH	3,097	2,846	172	79	3,097	1,630	866	206	395	3,097	3,007	33	26	31
APURIMAC	1,835	1,835	0	0	1,835	1,208	520	0	107	1,835	1,835	0	0	0
AREQUIPA	10,103	6,313	2,544	1,246	10,103	3,500	3,259	291	3,053	10,103	7,970	198	1,047	888
AYACUCHO	1,720	1,705	15	0	1,720	1,223	341	0	156	1,720	1,720	0	0	0
CAJAMARCA	2,005	2,005	0	0	2,005	1,627	378	0	0	2,005	2,005	0	0	0
CUZCO	4,628	3,667	671	290	4,628	2,884	977	0	767	4,628	3,492	233	649	254
HUANCABELICA	1,010	533	181	296	1,010	335	311	4	360	1,010	793	8	123	86
HUANUCO	2,285	2,285	0	0	2,285	1,796	489	0	0	2,285	2,281	4	0	0
ICA	2,984	2,348	371	265	2,984	1,706	1,019	38	221	2,984	2,646	15	150	173
JUNIN	3,031	1,879	841	311	3,031	2,039	923	5	64	3,031	2,224	175	411	221
LA LIBERTAD	4,768	2,884	1,279	605	4,768	1,722	1,226	25	1,795	4,768	3,815	203	425	325
LAMBAYEQUE	3,697	3,651	46	0	3,697	1,942	1,404	0	351	3,697	3,696	0	1	0
LIMA	46,892	31,991	10,982	3,919	46,892	22,329	20,087	86	4,390	46,892	36,640	1,737	5,225	3,290
CALLAO	4,175	2,175	1,450	550	4,175	2,949	1,210	7	9	4,175	3,120	138	639	278
LORETO	1,357	1,357	0	0	1,357	627	517	0	213	1,357	1,357	0	0	0
MADRE DE DIOS	1,570	573	776	221	1,570	1,150	346	1	73	1,570	1,080	102	252	136
MOQUEGUA	2,188	2,188	0	0	2,188	1,462	726	0	0	2,188	2,188	0	0	0
PASCO	309	307	2	0	309	199	72	0	38	309	309	0	0	0
PIURA	3,849	3,843	6	0	3,849	2,283	1,090	1	475	3,849	3,849	0	0	0
PUNO	2,198	946	333	919	2,198	1,064	468	83	583	2,198	1,591	171	288	148
SAN MARTIN	1,448	925	321	202	1,448	1,008	404	0	36	1,448	1,134	54	132	128
TACNA	2,607	2,607	0	0	2,607	1,275	859	102	371	2,607	2,607	0	0	0
TUMBES	1,280	1,280	0	0	1,280	937	331	0	12	1,280	1,280	0	0	0
UCAYALI	1,163	1,163	0	0	1,163	640	358	0	165	1,163	1,163	0	0	0

FUENTE : DIRECCIONES TERRITORIALES PNP
ELABORACION : EMG-PNP/DIRPEP - DIVISION DE ESTADISTICA

GRÁFICO N° 19.2A

VIOLENCIA FAMILIAR POR TIPO DE AGRESION. AÑO 2011

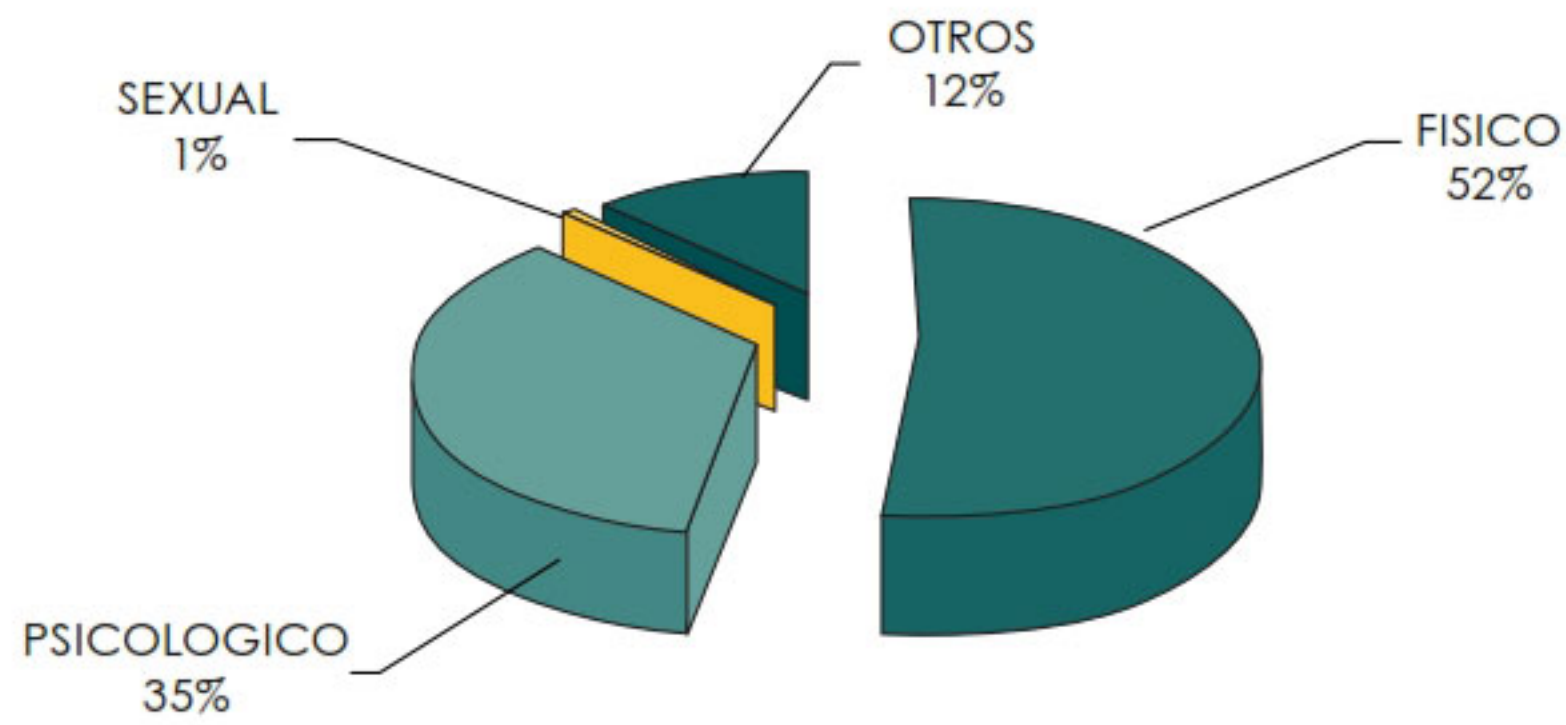
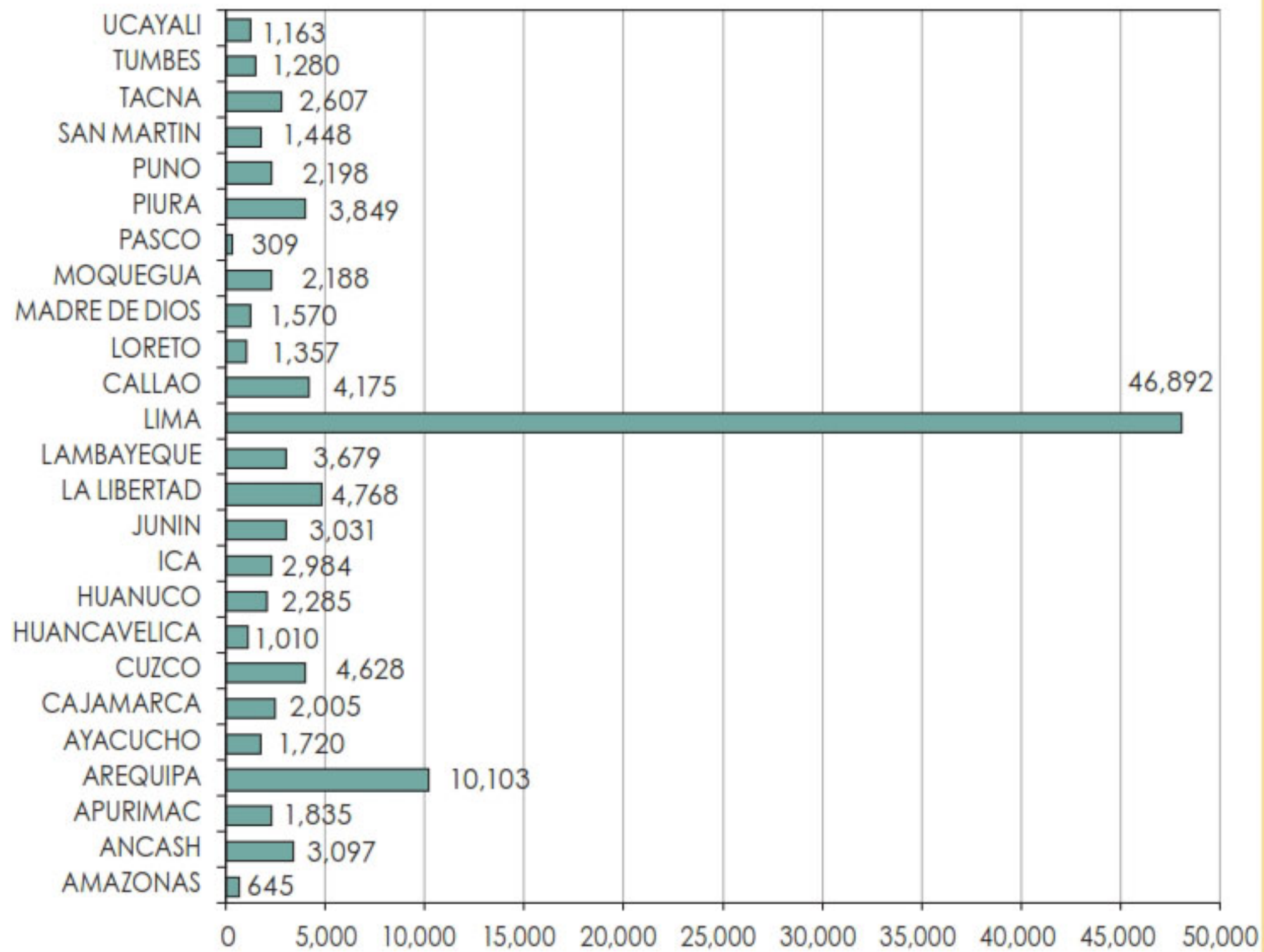


GRÁFICO N° 19.2.B

VIOLENCIA FAMILIAR EGUN DEPARTAMENTO. AÑO 2011



FUENTE : DIRECCIONES TERRITORIALES PNP
 ELABORACION : EMG-PNP/DIRPEP - DIVISION DE ESTADISTICA

DENUNCIAS POR VIOLENCIA FAMILIAR, POR MOTIVO DE LA AGRESION, SEGUN DEPARTAMENTO, AÑO 2011

DEPARTAMENTO	TOTAL	MOTIVO DE LA AGRESION											PROB. DROGA-DICCION	PROB. IRRES-PONSABILIDAD	PROB. OTROS
		PROB. CONYUGAL	PROB. FAMILIAR	PROB. ECONOMICO	PROB. ALCOHOL	PROB. SEXUAL	PROB. SALUD	PROB. TRABAJO	PROB. INCOMP. CARACT.	PROB. DROGA-DICCION	PROB. IRRES-PONSABILIDAD	PROB. OTROS			
TOTAL	110,844	39,187	21,976	13,019	6,847	783	726	4,199	15,852	528	2,419	5,308			
AMAZONAS	645	189	251	47	83	9	0	3	48	1	2	12			
ANCASH	3,097	1,369	750	206	219	11	19	66	247	9	63	138			
APURIMAC	1,835	556	302	138	364	4	8	48	273	18	24	100			
AREQUIPA	10,103	3,534	2,545	1,087	712	78	104	240	1,188	22	213	380			
AYACUCHO	1,720	573	319	56	138	3	2	27	543	0	26	33			
CAJAMARCA	2,005	878	485	113	171	0	0	16	333	1	8	0			
CUZCO	4,628	1,407	1,166	363	806	17	66	110	533	4	74	82			
HUANCAVELICA	1,010	275	270	75	170	2	0	18	110	0	33	57			
HUANUCO	2,285	1,621	577	25	5	0	0	5	15	0	0	37			
ICA	2,984	1,250	571	333	196	35	76	121	239	25	60	78			
JUNIN	3,031	1,100	744	216	207	12	1	30	505	0	95	121			
LA LIBERTAD	4,768	1,964	811	408	292	57	42	106	885	8	107	88			
LAMBAYEQUE	3,697	1,439	839	404	212	44	24	69	494	9	50	113			
LIMA	46,892	15,373	7,434	7,600	1,639	277	228	2,579	7,300	273	1,150	3,039			
CALLAO	4,175	1,238	757	667	235	70	25	255	555	69	113	191			
LORETO	1,357	610	394	65	80	1	2	47	106	13	15	24			
MADRE DE DIOS	1,570	459	446	108	127	7	14	115	177	1	95	21			
MOQUEGUA	2,188	725	426	184	180	9	9	43	302	5	36	269			
PASCO	309	161	94	17	27	0	0	0	8	0	0	2			
PIURA	3,849	1,433	617	281	362	74	71	39	644	48	64	216			
PUNO	2,198	439	785	130	225	12	11	66	325	5	90	110			
SAN MARTIN	1,448	476	235	105	103	29	18	66	280	11	49	76			
TACNA	2,607	990	576	278	190	17	4	70	394	0	27	61			
TUMBES	1,280	606	270	84	47	0	2	49	155	0	24	43			
UCAYALI	1,163	522	312	29	57	15	0	11	193	6	1	17			

FUENTE : DIRECCIONES TERRITORIALES PNP
ELABORACION : EMG-PNP/DIRPEP - DIVISION DE ESTADISTICA

GRÁFICO N° 19.3.A

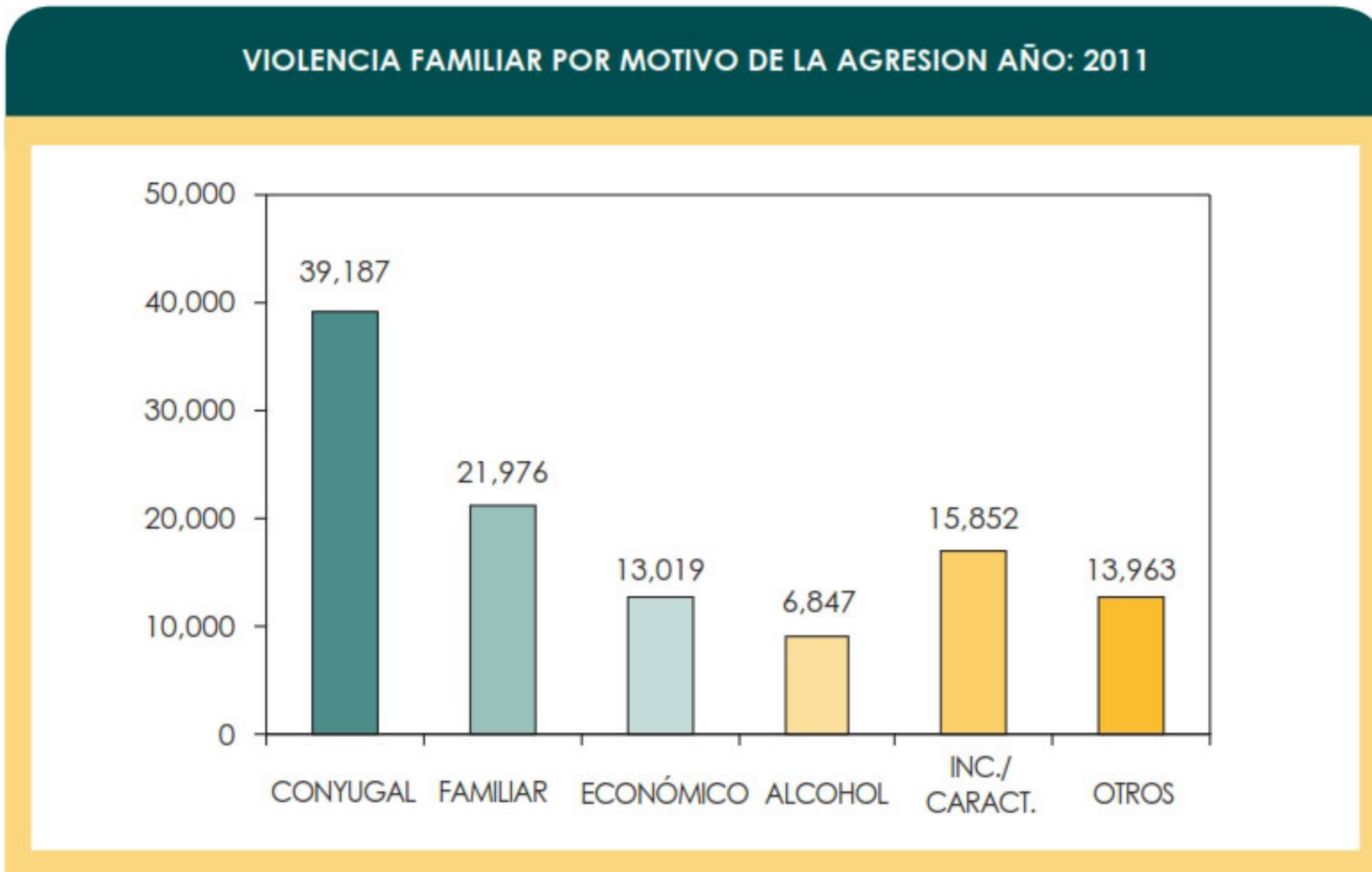
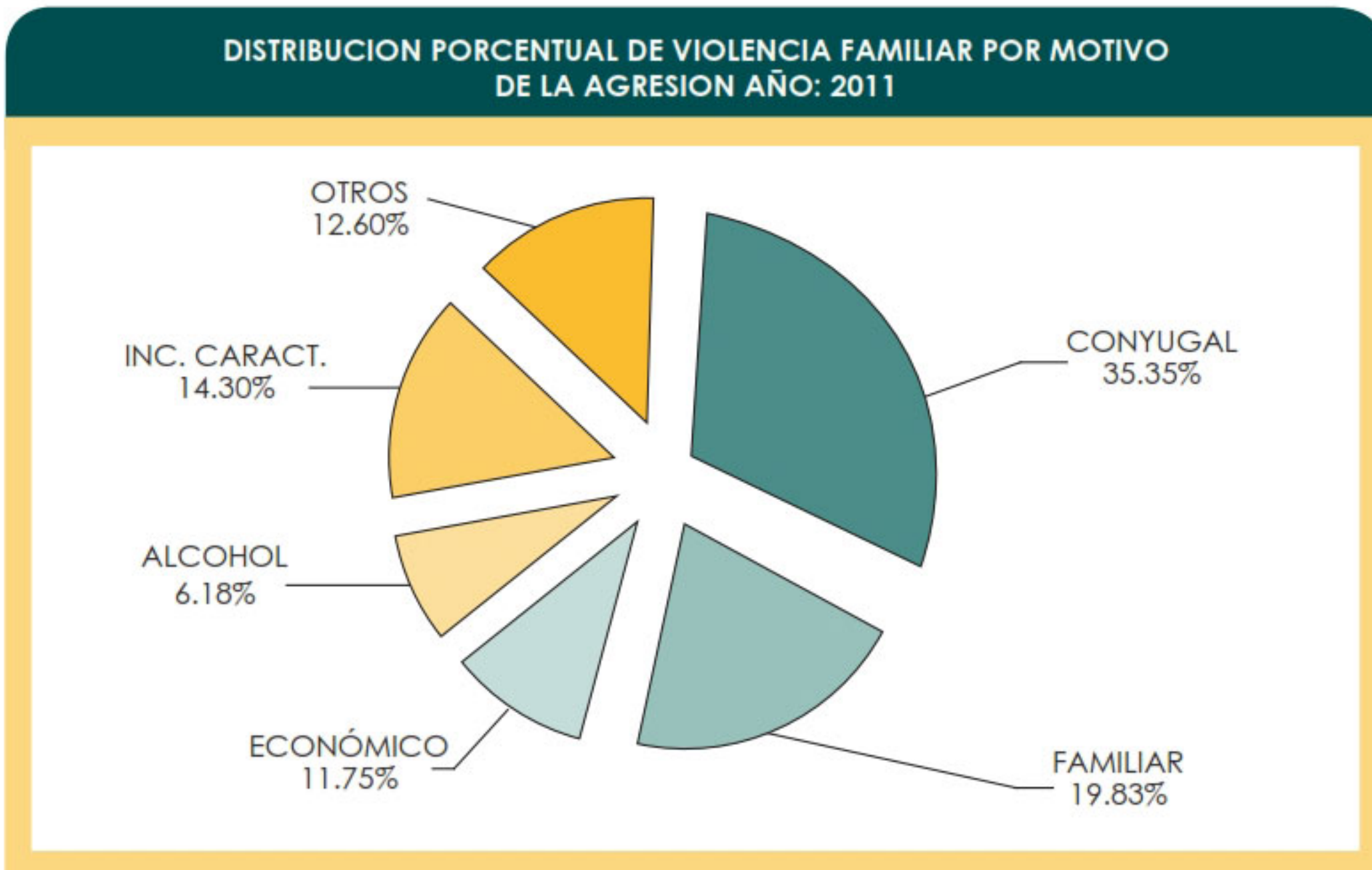


GRÁFICO N° 19.3.B



FUENTE : DIRECCIONES TERRITORIALES PNP
 ELABORACION : EMG-PNP/DIRPEP - DIVISION DE ESTADISTICA

CUADRO N° 19.4

DENUNCIAS POR VIOLENCIA FAMILIAR REGISTRADOS POR LA PNP, POR PARENTESCO CON EL AGRESOR, SEGÚN DEPARTAMENTO. AÑO 2011

DEPARTAMENTO	PARENTESCO CON EL AGRESOR										
	TOTAL	ESPOSO	CONVIVIENTE	PADRE	HIJO	PADRASTRO	ABUELO	EX ESPOSO	EX-CONVIVIENTE	FAMILIARES	OTROS
TOTAL	110,844	27,825	52,333	3,990	2,781	1,261	349	3,866	10,792	4,671	2,976
AMAZONAS	645	122	265	40	3	38	3	26	104	34	10
ANCASH	3,097	832	1,285	94	197	17	41	93	313	187	38
APURIMAC	1,835	599	802	77	39	14	1	45	110	93	55
AREQUIPA	10,103	3,019	4,157	307	358	28	30	326	969	593	316
AYACUCHO	1,720	535	796	66	34	12	10	53	87	97	30
CAJAMARCA	2,005	658	860	61	30	38	27	132	176	21	2
CUZCO	4,628	1,208	2,284	204	101	79	22	231	297	104	98
HUANCAVELICA	1,010	255	446	35	40	12	0	12	110	63	37
HUANUCO	2,285	780	1,357	10	0	0	0	28	43	62	5
ICA	2,984	666	1,547	97	57	31	17	129	318	98	24
JUNIN	3,031	851	1,324	138	113	13	3	78	283	143	85
LA LIBERTAD	4,768	1,027	2,557	197	97	69	20	116	394	246	45
LAMBAYEQUE	3,697	924	1,740	185	99	45	14	128	327	154	81
LIMA	46,892	11,383	22,661	1,457	987	471	94	1,797	4,768	1,746	1,528
CALLAO	4,175	983	1,815	95	34	38	21	174	665	158	192
LORETO	1,357	222	462	60	37	35	6	50	282	172	31
MADRE DE DIOS	1,570	243	913	78	37	28	3	49	185	25	9
MOQUEGUA	2,188	600	986	66	68	4	1	31	247	119	66
PASCO	309	70	154	22	13	2	1	2	18	16	11
PIURA	3,849	976	1,687	227	177	147	17	92	250	154	122
PUNO	2,198	516	941	204	97	28	5	66	108	166	67
SAN MARTIN	1,448	206	862	60	29	18	3	43	137	53	37
TACNA	2,607	608	1,285	135	55	62	2	98	270	41	51
TUMBES	1,280	284	638	31	36	13	4	18	180	67	9
UCAYALI	1,163	258	509	44	43	19	4	49	151	59	27

FUENTE : DIRECCIONES TERRITORIALES PNP
ELABORACION : EMG-PNP /DIRPEP - DIVISION DE ESTADISTICA

GRÁFICO N° 19.4.A

VIOLENCIA FAMILIAR SEGUN PARENTESCO CON EL AGRESOR. AÑO 2011

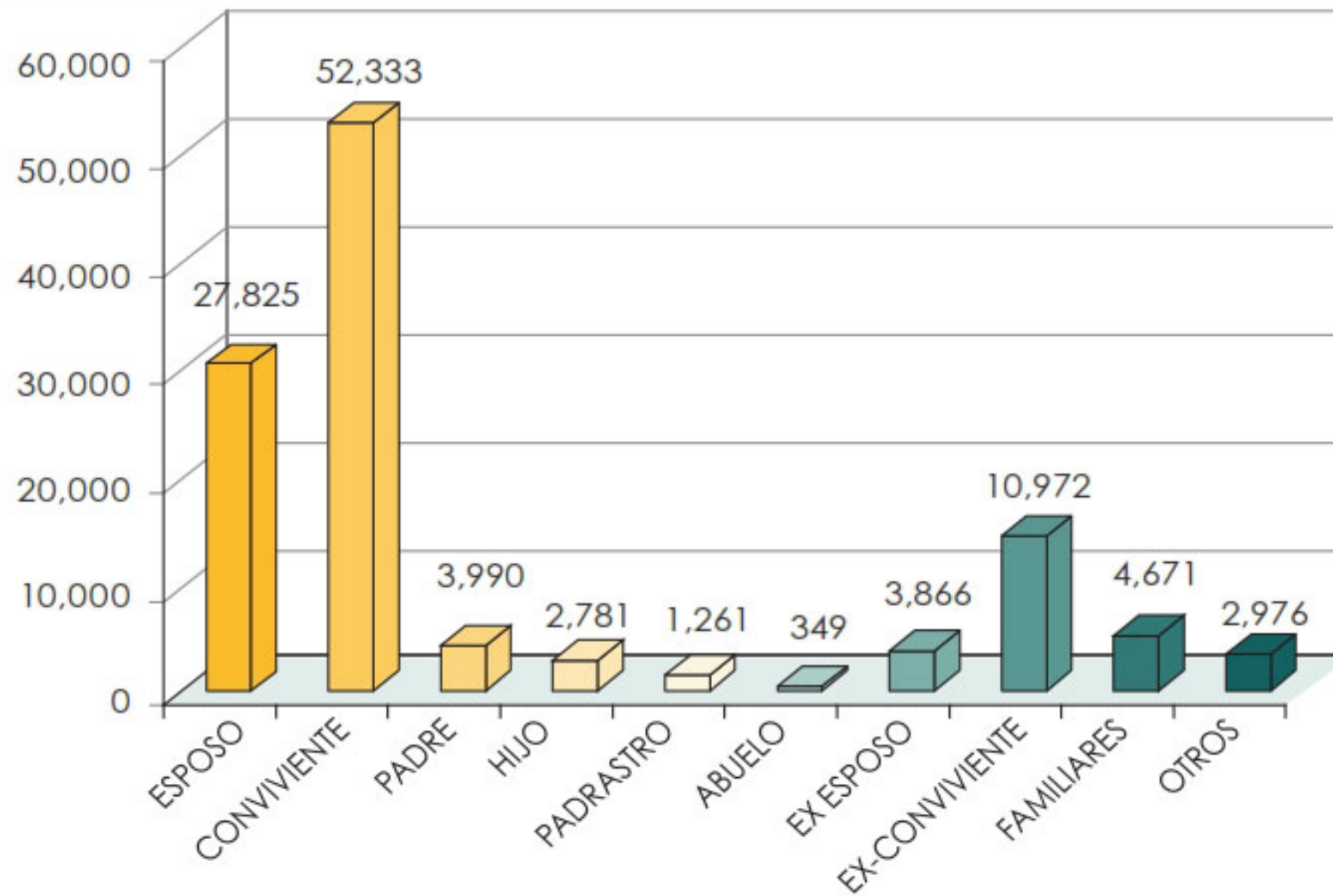
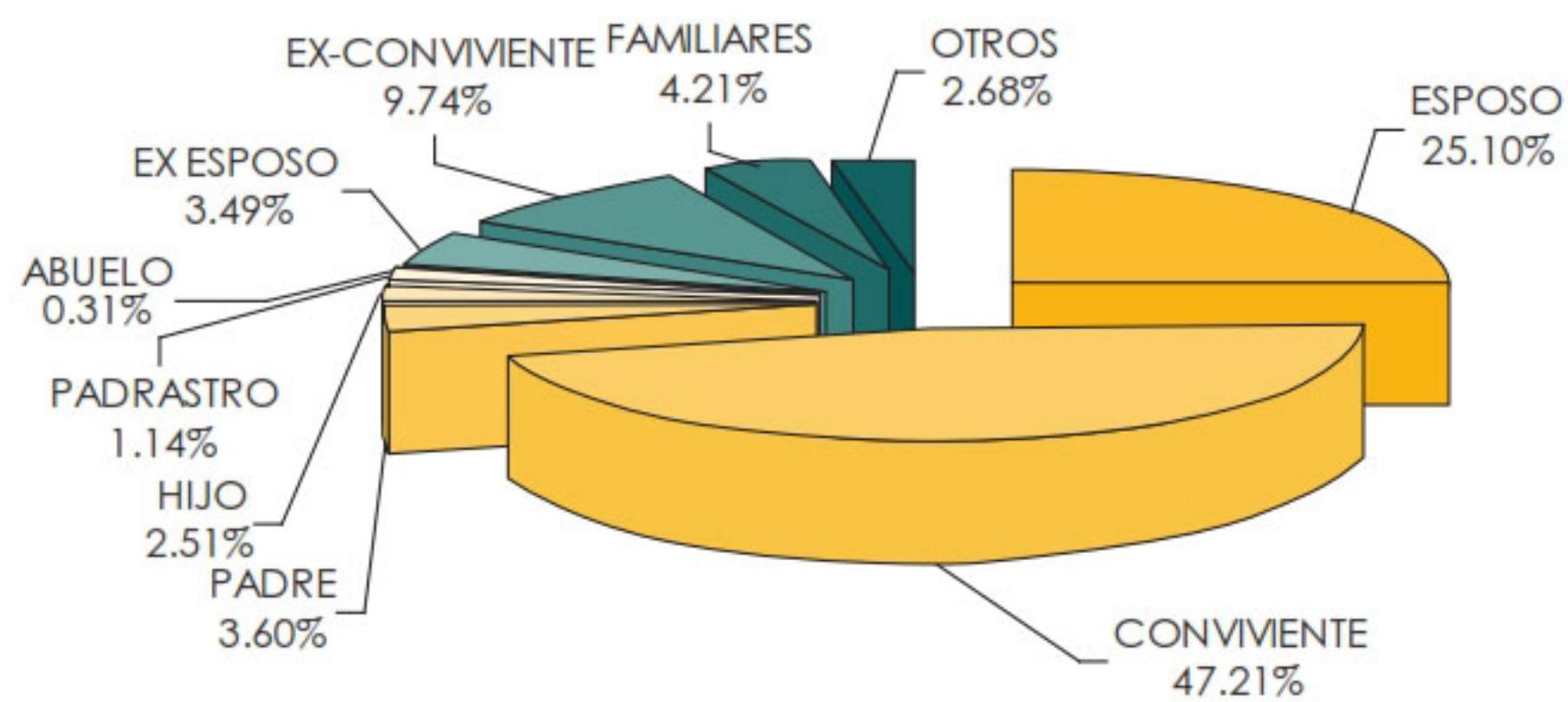


GRÁFICO N° 19.4.B

DISTRIBUCION PORCENTUAL DE VIOLENCIA FAMILIAR SEGUN PARENTESCO CON EL AGRESOR. AÑO 2011



FUENTE : DIRECCIONES TERRITORIALES PNP
ELABORACION : EMG-PNP/DIRPEP - DIVISION DE ESTADISTICA

CUADRO N° 19.5

DENUNCIAS POR VIOLENCIA FAMILIAR REGISTRADOS POR LA PNP, POR OCUPACION DE LA AGRAVIADA, SEGÚN DEPARTAMENTO, AÑO 2011

DEPARTAMENTO	OCUPACION DE LA AGRAVIADA										
	TOTAL	PROFESIONAL	COMERCIANTE	MANDO/MEDIO	SU CASA	ESTUDIANTE	INFORMAL	POLICIAL	FF AA	OTROS	
TOTAL	110,844	8,188	20,703	12,676	51,389	4,557	7,598	199	160	5,374	
AMAZONAS	645	31	129	15	365	19	35	1	0	50	
ANCASH	3,097	286	452	359	1,481	127	262	13	8	109	
APURIMAC	1,835	207	462	83	856	67	59	6	3	92	
AREQUIPA	10,103	914	2,044	1,328	4,193	456	618	16	5	529	
AYACUCHO	1,720	363	297	151	580	56	210	2	0	61	
CAJAMARCA	2,005	182	523	218	1,009	32	31	0	0	10	
CUZCO	4,628	404	1,609	1,020	898	156	317	3	0	221	
HUANCAVELICA	1,010	178	168	47	446	73	35	1	0	62	
HUANUCO	2,285	113	358	489	626	220	479	0	0	0	
ICA	2,984	326	589	395	1,095	98	256	22	0	203	
JUNIN	3,031	239	709	180	1,374	127	223	2	0	177	
LA LIBERTAD	4,768	344	625	434	2,523	274	469	4	0	95	
LAMBAYEQUE	3,697	148	299	344	2,482	144	121	1	0	158	
LIMA	46,892	2,789	8,172	5,496	23,270	1,709	2,717	91	50	2,598	
CALLAO	4,175	179	775	634	2,002	124	325	6	0	130	
LORETO	1,357	223	127	164	550	85	133	12	7	56	
MADRE DE DIOS	1,570	0	133	107	1,058	0	267	0	0	5	
MOQUEGUA	2,188	166	745	152	721	106	166	1	0	131	
PASCO	309	34	42	40	135	6	16	0	0	36	
PIURA	3,849	235	369	363	2,243	187	232	3	30	187	
PUNO	2,198	193	563	188	677	149	184	8	54	182	
SAN MARTIN	1,448	141	157	80	880	63	46	3	2	76	
TACNA	2,607	177	1,021	166	763	89	282	0	1	108	
TUMBES	1,280	114	104	167	680	70	72	2	0	71	
UCAYALI	1,163	202	231	56	482	120	43	2	0	27	

FUENTE : DIRECCIONES TERRITORIALES PNP
ELABORACION : EMG-PNP/DIRPEP - DIVISION DE ESTADISTICA

CUADRO N° 19.6

DENUNCIAS POR VIOLENCIA FAMILIAR POR CONDICION ANIMICA DEL AGRESOR, SEGÚN DEPARTAMENTO. AÑO 2011

DEPARTAMENTO	CONDICION ANIMICA DEL AGRESOR							OTROS
	TOTAL	ECUANIME	EBRIO	DROGADO	ENFERMO/ ALTERADO			
TOTAL	110,844	71,777	28,113	1,112	5,093			4,749
AMAZONAS	645	178	371	0	7			89
ANCASH	3,097	2,162	762	3	101			69
APURIMAC	1,835	755	750	4	56			270
AREQUIPA	10,103	6,829	2,648	11	248			367
AYACUCHO	1,720	769	899	1	8			43
CAJAMARCA	2,005	709	1,278	0	6			12
CUZCO	4,628	2,484	1,700	10	239			195
HUANCAVELICA	1,010	512	433	0	21			44
HUANUCO	2,285	538	1,747	0	0			0
ICA	2,984	1,996	592	38	297			61
JUNIN	3,031	1,697	1,057	6	96			175
LA LIBERTAD	4,768	3,142	1,099	94	297			136
LAMBAYEQUE	3,697	2,009	1,309	24	142			213
LIMA	46,892	34,423	7,557	517	2,321			2,074
CALLAO	4,175	2,430	1,177	270	206			92
LORETO	1,357	902	274	26	43			112
MADRE DE DIOS	1,570	1,455	115	0	0			0
MOQUEGUA	2,188	1,665	484	7	15			17
PASCO	309	215	85	0	0			9
PIURA	3,849	2,583	853	26	72			315
PUNO	2,198	918	708	23	453			96
SAN MARTIN	1,448	675	521	16	105			131
TACNA	2,607	1,392	990	11	122			92
TUMBES	1,280	1,004	246	8	14			8
UCAYALI	1,163	335	458	17	224			129

FUENTE : DIRECCIONES TERRITORIALES PNP
ELABORACION : EMG-PNP/DIRPEP - DIVISION DE ESTADISTICA

CUADRO N° 19.7

DENUNCIAS POR VIOLENCIA FAMILIAR, REGISTRADOS POR LA PNP, POR OCUPACION DEL AGRESOR, SEGÚN DEPARTAMENTO. AÑO 2011

DEPARTAMENTO	OCUPACION DEL AGRESOR									
	TOTAL	PROFESIONAL	COMERCIANTE	MANDO/ MEDIO	ESTUDIANTE	INFORMAL	POLICIAL	FF.AA.	OTROS	
TOTAL	110,844	10,710	30,875	24,125	3,132	21,651	1,159	213	18,979	
AMAZONAS	645	22	141	42	20	246	2	0	172	
ANCASH	3,097	316	632	587	141	584	256	11	570	
APURIMAC	1,835	231	533	192	57	209	6	3	604	
AREQUIPA	10,103	979	3,267	2,485	251	1,846	114	17	1,144	
AYACUCHO	1,720	500	321	291	35	362	14	3	194	
CAJAMARCA	2,005	240	907	586	44	122	1	0	105	
CUZCO	4,628	491	1,728	1,195	182	637	88	6	301	
HUANCAVELICA	1,010	203	218	129	58	233	5	0	164	
HUANUCO	2,285	146	505	615	278	710	0	0	31	
ICA	2,984	339	739	568	115	693	124	2	404	
JUNIN	3,031	405	1,024	430	72	652	13	8	427	
LA LIBERTAD	4,768	409	1,099	980	270	1,473	39	1	497	
LAMBAYEQUE	3,697	202	585	1,654	42	657	37	2	518	
LIMA	46,892	4,026	13,451	9,678	857	8,025	299	98	10,458	
CALLAO	4,175	255	1,060	1,348	61	1,086	16	39	310	
LORETO	1,357	342	198	286	103	341	24	3	60	
MADRE DE DIOS	1,570	0	163	120	0	1,138	0	0	149	
MOQUEGUA	2,188	130	969	236	46	379	8	2	418	
PASCO	309	64	56	25	10	101	0	1	52	
PIURA	3,849	304	729	1,113	228	652	15	1	807	
PUNO	2,198	302	659	250	89	376	62	5	455	
SAN MARTIN	1,448	201	335	247	55	224	3	1	382	
TACNA	2,607	218	1,001	494	34	535	20	0	305	
TUMBES	1,280	129	174	320	14	260	6	10	367	
UCAYALI	1,163	256	381	254	70	110	7	0	85	

FUENTE : DIRECCIONES TERRITORIALES PNP
ELABORACION : EMG-PNP / DIRPEP - DIVISION DE ESTADISTICA

CUADRO N° 19.8

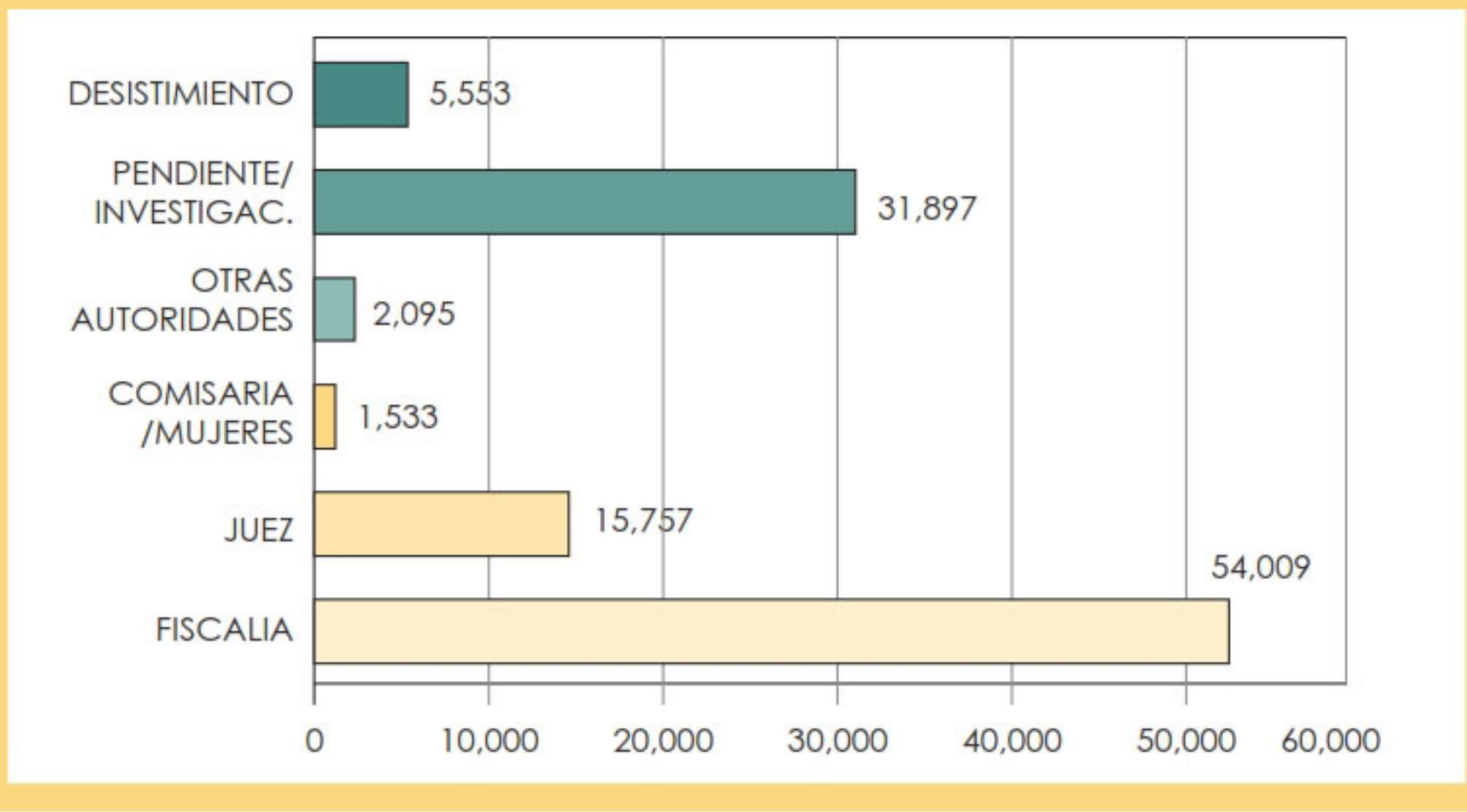
DENUNCIAS POR VIOLENCIA FAMILIAR REGISTRADOS POR LA PNP POR DESTINO DEL HECHO, SEGÚN DEPARTAMENTO. AÑO 2011

DEPARTAMENTO	DESTINO DEL HECHO							
	TOTAL	FISCALIA	JUEZ	COMISARIA /MUJERES	OTRAS AUTORIDADES	PENDIENTE/ INVESTIGAC.	DESISTIMIENTO	
TOTAL	110,844	54,009	15,757	1,533	2,095	31,897	5,553	
AMAZONAS	645	617	0	0	0	28	0	
ANCASH	3,097	1,752	177	138	62	916	52	
APURIMAC	1,835	1,324	62	14	39	385	11	
AREQUIPA	10,103	7,155	366	35	192	2,267	88	
AYACUCHO	1,720	1,389	19	7	16	285	4	
CAJAMARCA	2,005	1,963	13	0	0	29	0	
CUZCO	4,628	3,621	459	89	17	429	13	
HUANCAVELICA	1,010	486	100	4	110	290	20	
HUANUCO	2,285	230	17	0	0	2,037	1	
ICA	2,984	1,984	489	17	52	429	13	
JUNIN	3,031	1,688	141	102	29	1,050	21	
LA LIBERTAD	4,768	2,262	395	13	6	2,011	81	
LAMBAYEQUE	3,697	2,406	523	43	67	452	206	
LIMA	46,892	14,567	11,222	648	1,134	14,692	4,629	
CALLAO	4,175	1,544	575	34	53	1,795	174	
LORETO	1,357	530	74	14	34	596	109	
MADRE DE DIOS	1,570	859	0	47	0	664	0	
MOQUEGUA	2,188	1,559	195	0	10	422	2	
PASCO	309	173	32	0	0	104	0	
PIURA	3,849	2,760	104	4	163	800	18	
PUNO	2,198	877	542	224	76	414	65	
SAN MARTIN	1,448	1,086	122	17	2	208	13	
TACNA	2,607	1,699	110	15	8	758	17	
TUMBES	1,280	846	6	50	0	377	1	
UCAYALI	1,163	632	14	18	25	459	15	

FUENTE : DIRECCIONES TERRITORIALES PNP
ELABORACION : EMG-PNP/DIRPEP - DIVISION DE ESTADISTICA

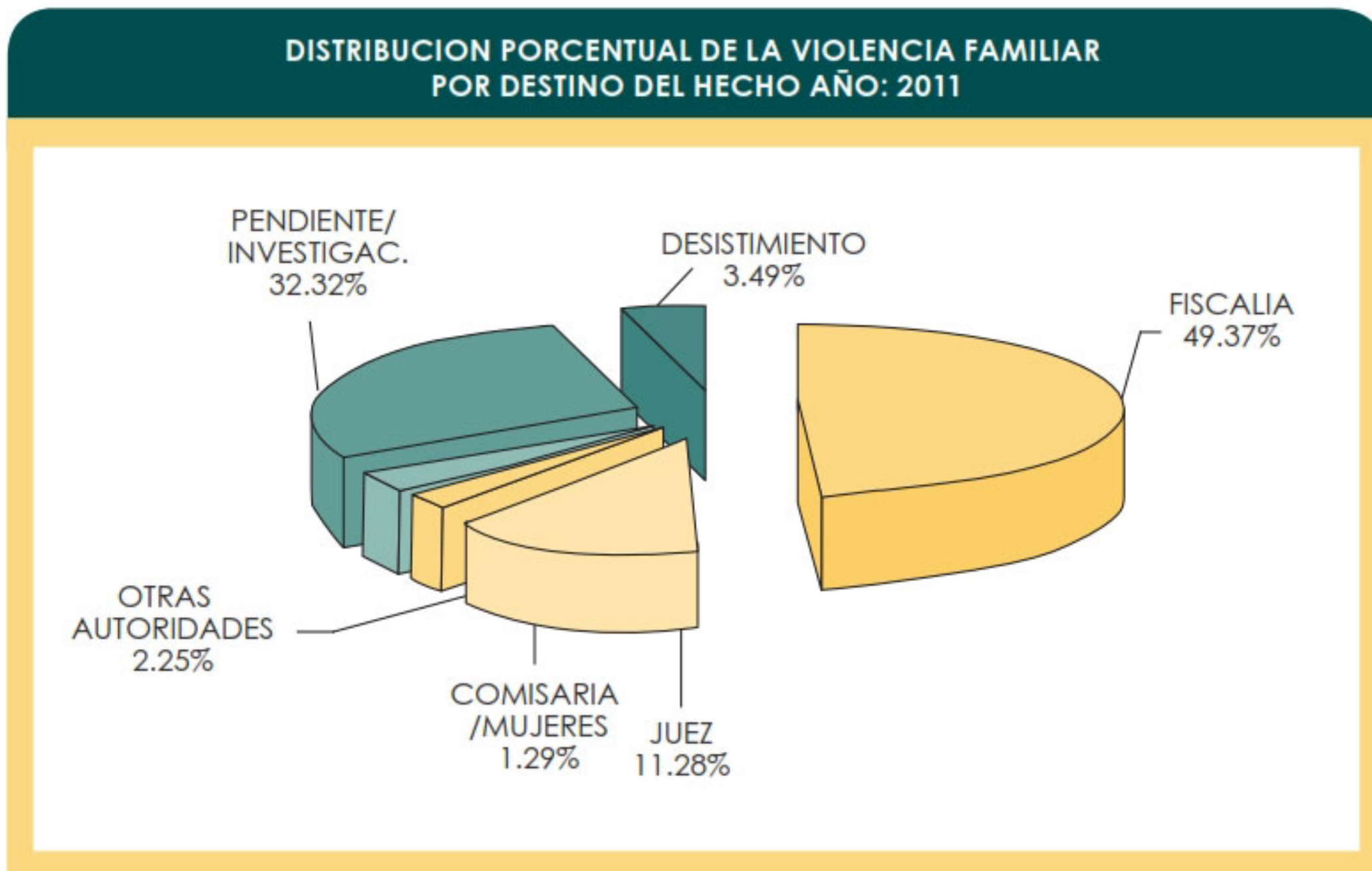
GRÁFICO N° 19.8.A

VIOLENCIA FAMILIAR POR DESTINO DEL HECHO.
AÑO: 2011



FUENTE: DIRECCIONES TERRITORIALES PNP.
ELABORACION: EMG-PNP/DIRPEP-DIVISION DE ESTADISTICA.

GRÁFICO N° 19.8.B



FUENTE: DIRECCIONES TERRITORIALES PNP.
ELABORACION: EMG-PNP/DIRPEP-DIVISION DE ESTADISTICA.