

Violencia contra las mujeres en Lima



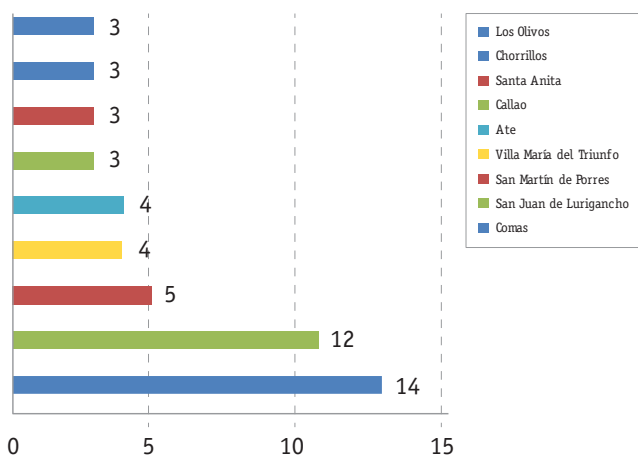
Entre enero del año 2009 y agosto del 2012, 141 mujeres han muerto víctimas de feminicidio en Lima, y otras 80 han sobrevivido a los ataques feminicidas.

Feminicidios ocurridos, y de víctimas sobrevivientes (tentativas)* Lima

| | 2009 | 2010 | 2011 | 2012 (ene-ago) |
|--------------------|-----------|-----------|-----------|----------------|
| Feminicidio | 48 | 37 | 39 | 17 |
| Tentativa | 26 | 9 | 26 | 19 |
| Total | 74 | 46 | 65 | 36 |

(*) Datos del registro del Ministerio de la Mujer y Poblaciones Vulnerables (MIMP)

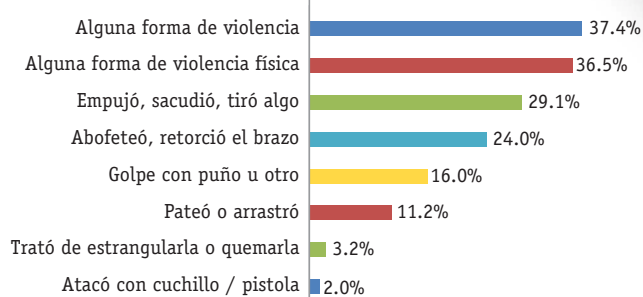
En el 2011, los distritos de Lima Metropolitana con mayor número de casos fueron.



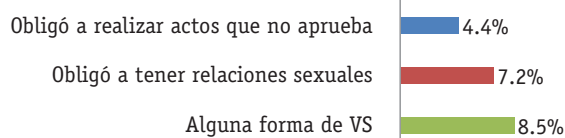
Muchas de las mujeres asesinadas por sus parejas o ex parejas han pasado por diversas situaciones de violencia física, psicológica y sexual.

La ENDES 2011 indica que cuatro de cada 10 mujeres en Lima han sufrido alguna forma de violencia física y que ocho de cada cien han sido sometidas a una experiencia de violencia sexual. Sin embargo estas cifras evidencian un alto subregistro debido a las resistencias y dificultades de muchas víctimas a reconocer su situación, temor, vergüenza, entre otros.

Violencia Física



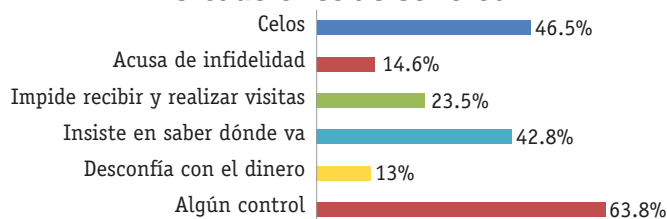
Violencia Sexual



Como resultado de estas agresiones, las mujeres terminaron con moretones y dolores (57.6%), con heridas, quemaduras, dientes o huesos rotos (10.8%), y en el 11.1% de los casos tuvieron que acudir a recibir atención médica por la gravedad de sus lesiones.

La violencia psicológica se encuentra ampliamente extendida y se expresa en las situaciones de control, trato humillante y amenazas, que vulneran los derechos a la libertad y autonomía de las mujeres.

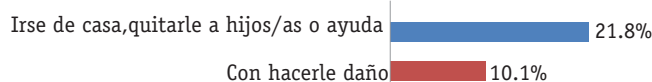
Situaciones de Control



Situaciones Humillantes



Amenazas





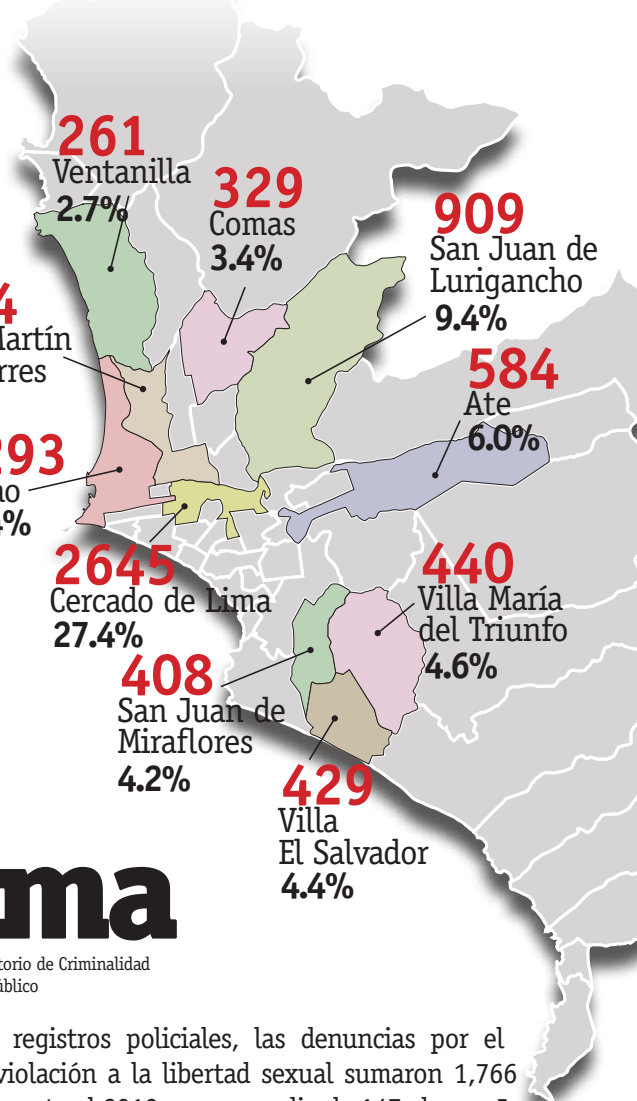
Violencia sexual

Entre el año 2000 y el 2011 se han producido 9,658 hechos de violencia sexual en los 49 distritos de Lima y Callao¹, lo que en promedio significan 73 cada mes y dos cada día. Ocho de cada diez denuncias fueron de mujeres sumando 7,044 (80%), mientras que la de hombres llegó a 1,752 (20%). La mayoría se presentó en diez distritos de Lima y Callao.

Se estima que solo el 25% de mujeres violentadas denuncia a su agresor. Las denuncias son presentadas principalmente ante las comisarías, seguidas de otras instituciones como las fiscalías, juzgados y Centros de Emergencia Mujer (CEM).

De acuerdo a la Policía Nacional del Perú, la mayor incidencia de denuncias se registra en el departamento de Lima. El año 2010 alcanzó a 41,818 denuncias, 41.48% del total nacional. De ellas el 90% corresponde a agresiones contra las mujeres y 10% a hombres.

Los CEM dependen del Ministerio de la Mujer y Poblaciones Vulnerables y funcionan en Lima metropolitana un total de 18. Entre los meses de enero a septiembre del 2012 han atendido a 6,643 personas afectadas por la violencia familiar y/o sexual.

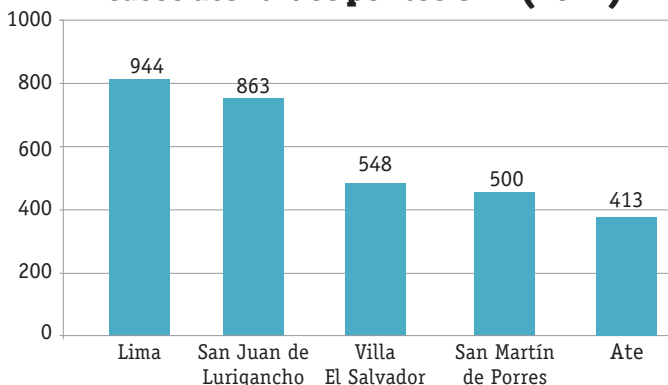


Lima

Fuente: Observatorio de Criminalidad del Ministerio Público

Según los registros policiales, las denuncias por el delito de violación a la libertad sexual sumaron 1,766 en Lima durante el 2010, un promedio de 147 al mes, 5 al día y 2 por hora, siendo mujeres la gran mayoría de víctimas y entre ellas las adolescentes.

Distritos con el mayor número de casos atendidos por los CEM (2012)



| Víctimas mujeres 1,687 casos | Víctimas hombres 79 casos |
|---------------------------------|------------------------------|
| 6 – 9 años : 120 | 6 – 9 años : 28 |
| 10 – 13 años : 353 | 10 – 13 años : 21 |
| 14 – 17 años : 790 | 14 – 17 años : 21 |
| 18 años a más : 424 | 18 años a más : 9 |

Fuente: Anuario Estadístico PNP 2010 / Elaboración: C.M.P Flora Tristán